4. třída, matematika – pokyny

Do školního sešitu napsat tento zápis:

<u>ZLOMKY</u>

Zlomek = část z celku, všechny části z celku musí být stejně velké

Zápis a čtení zlomků:

$\frac{2}{4}$

<u>čitatel</u> je číslo, které udává, kolik částí z celku je vybarveno

<u>zlomková čára</u>

<u>Jmenovatel</u> je číslo, které udává na kolik stejných částí je celek rozdělen

Zlomek přečteme – **dvě čtvrtiny**

ČOKOLÁDA

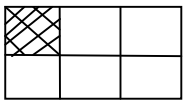

1 dílek (část) z celku je vybarven

Celá čokoláda (celek) je rozdělena na 6 stejných dílků

Zapsáno zlomkem = $\frac{1}{6}$ přečteme jedna šestina (číslo jedna je čitatel, tedy jedna část z celkového počtu šesti částí, číslo 6 je jmenovatel, tedy celek je rozdělen na 6 stejných částí)

KOLÁČ



2 části z celku jsou vybarvené (čitatel)

Celek je rozdělen na 4 stejné části

Zapsáno zlomkem $\frac{2}{4}$ přečteme: dvě čtvrtiny

TYČ

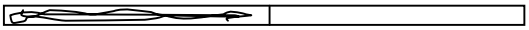

1 část z celku je vybarvená (čitatel)

Celek je rozdělen na 2 stejné části, zapsáno zlomkem $\frac{1}{2}$ přečteme jedna polovina

Po zápisu pracuj s učebnicí č.3, str. 12 a 13, přečíst a ukazovat si cv.1,2,4, 5 a 9 dále pak cvičení 6 na straně 13 udělat do školního sešitu. Doporučuji všem podívat se na níže

uvedený odkaz.

www.matyskova-matematika.cz - po otevření stránky si najděte 4. ročník, 2. díl, klikněte a po otevření najděte stranu 49. Tam se podívejte na výkladové video – cvičení 1 a 2.

Trénujte zápis a čtení zlomků!!!!!!!!!!!!!!!!!!!!!

Na str. 15 vypracujte do školního sešitu cvičení 1 a 4, 7

Početník str. 14 cv. 1 a 2