

Školní družina - 2. oddělení

Kamarádi

Moji milí Kamarádi,



to nám ten čas ale utíká... Další týden je zase za námi a já pro vás připravuji další nápady.

Jak se stále máte? Doufám, že jste se doma neukousali nudou a moc nezlobíte rodiče.



Vydržte, už se nám to krátí a brzy se uvidíme. Sice s rouškami, ale to vydržíme, jsme přece šikulové.

Zatím si užívejte třeba to, že ráno nemusíte tak brzy vstávat, nebo že můžete chodit hodně ven a trávit víc času s rodinou.

A co vás dnes čeká? Jelikož minule bylo dost poučování a méně zábavy, tak tentokrát to bude jinak.

Bude jen vyrábění, luštění a zábava.

Mějte se krásně, těším se na vás!



Vaše p. vychovatelka Jana

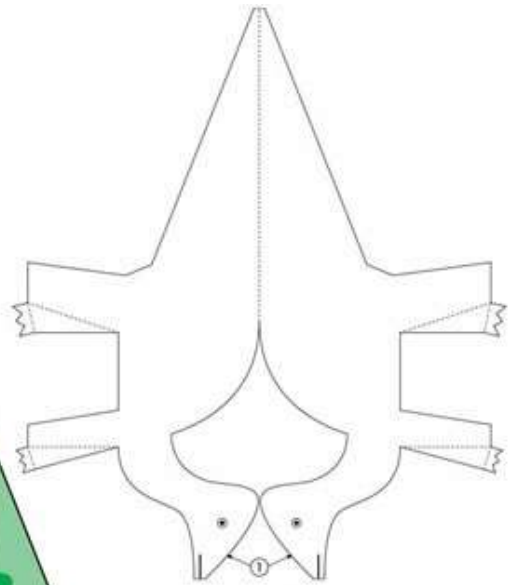
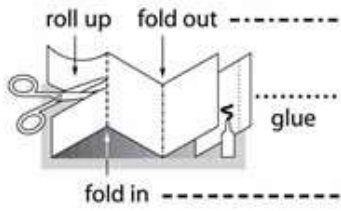
Jdeme na to, začneme stříháním

Pro holčičky je tu Anna z Ledového království, pro kluky dinosaurus. Bude to pro vás asi těžší, proto poproste o pomoc dospělé. Než začnete stříhat, podlepte si celý obrázek ještě jedním papírem, ať se zpevní.

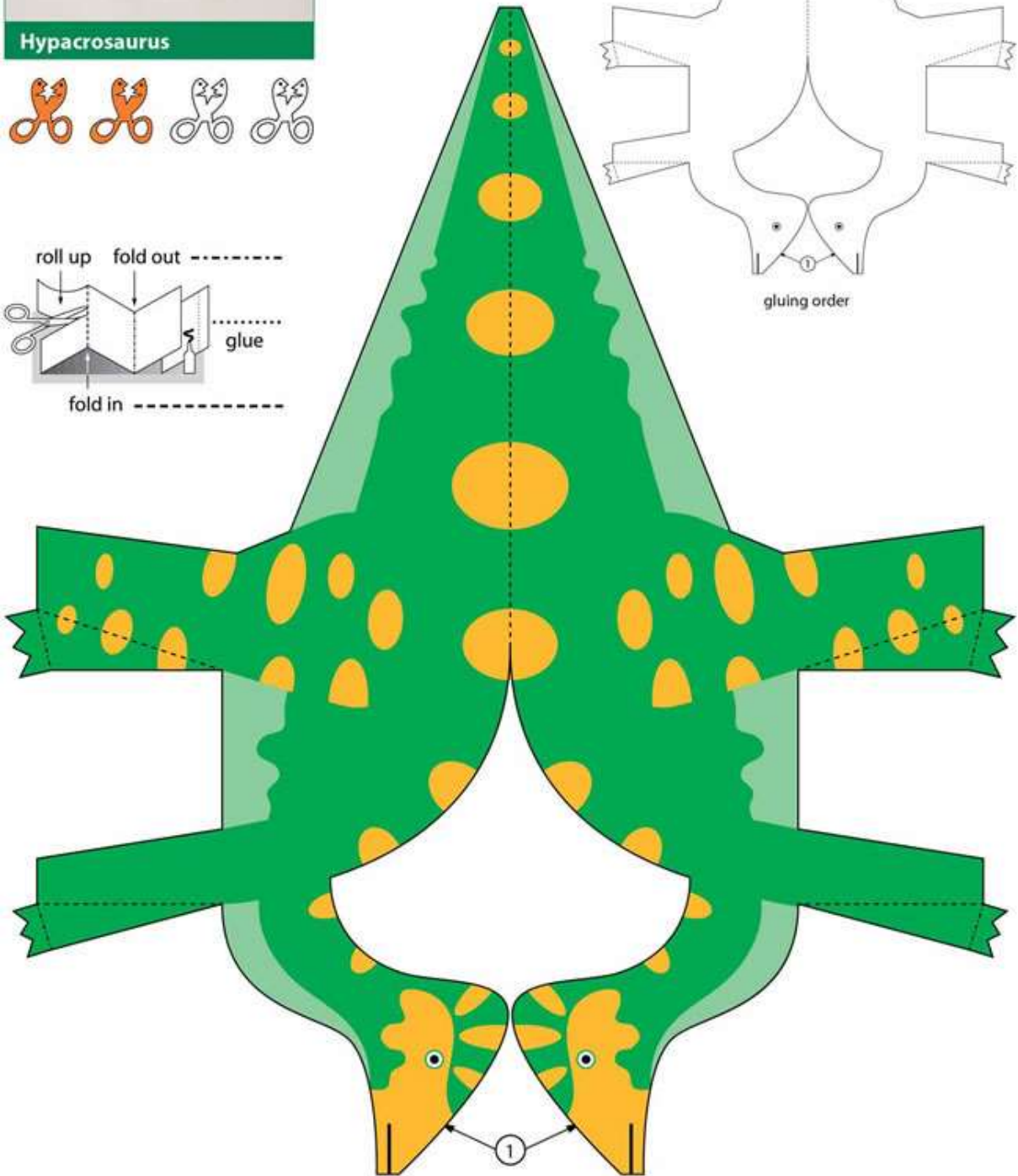




Hypacrosaurus



gluing order





Pokračujeme úkoly pro chytré hlavičky

Doplňte správné počty jednotlivých zvířátek:

I SPY: SPRING BUGS

	
-------------------------------------------------------------------------------------	--------------------------------------------------------------------------------------

I SPY: BEE

	
--------------------------------------------------------------------------------------	---------------------------------------------------------------------------------------



123kidsfun.com

























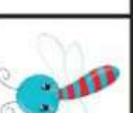




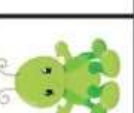



123kidsfun.com




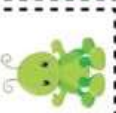


Doplňte obrázek, který patří do řady:





















Построй логическую цепочку.

Cut out each picture from the dotted boxes. Paste the pictures in the right box to finish the pattern.



					
					
					
					
					
					




					
---------------------------------------------------------------------------------------	---------------------------------------------------------------------------------------	---------------------------------------------------------------------------------------	---------------------------------------------------------------------------------------	---------------------------------------------------------------------------------------	---------------------------------------------------------------------------------------






				
				
				
				
				


Vystřihni a nalep zvířátkům části těl tam, kam patří:



관찰놀이 사이다
 귀농 > 초간관찰 > 동물은 무엇을 좋아하는지 13

그림의 빈 부분에 붙어갈 열댓은 그림을 찾아 숫자를 써주세요.



1  2  3  4  5 

<http://www.kidstree.co.kr>




관찰놀이 무당벌레
 귀농 > 초간관찰 > 동물은 무엇을 좋아하는지 15


그림의 빈 부분에 붙어갈 열댓은 그림을 찾아 숫자를 써주세요.









1  2  3  4  5 

<http://www.kidstree.co.kr>


Několik omalovánek:





-  1
-  2
-  3
-  4
-  5
-  6

©NicoleFlorian



Hádanky na procvičení mozkových závitů 😊

Běžím, běžím, nemám dech. Přitom ležím na zádech. Kdo jsem?

Malý velký, bílý, černý, svému pánu vždycky věrný. Ocáskem vrtí z radosti, pochutnává si na kosti.

Kdo bez štětce a bez barev obarví nám pestře les?

Má to klobouček, jednu nožičku, pěkně si sedí v mechu, v lesíčku?

Maličké zvířátko je tahle čiperka, větvičku přeskočí i když je nevelká.

Znáte tlustou holčičku? Nosí žlutou sukničku.
Když jsme ji svlékali, všichni jsme plakali.

Má to rohy žádné nohy, co je to?

Jedna hlavička, jedna nožička.
Hlavička, když zčervená, konec nožky znamená.

Co roste kořenem vzhůru?

Čtyři rohy, žádné nohy, chaloupkou to pohne. Kdo je to?

A nakonec pár vtípků pro lepší náladu



Potkají se dva psi a jeden druhému říká: „Kam jdeš?“
„S blechama k veterináři.“
„To je zvláštní, já je mám dva roky, a ještě mi ne onemocněly!“

Jsou dvě blechy na zastávce, běží kolem pes a jedna blecha říká: „Tak ahoj, jede mi autobus.“

Medvěd jede se zajícem na motorce.
Řídí medvěd a zeptá se zajíce: „Bojíš se?“
Zajíc: „Ne.“
Řídí zajíc a zeptá se medvěda: „Bojíš se?“
Medvěd: „Ne.“
Zajíc: „Bát by ses měl.“
Medvěd: „Proč?“
Zajíc: „Protože nedosáhnou na brzdu.“

Zebra a tučňák jdou k fotografovi.
"Dneska prosím barevnou fotku, ne jako minule, když jste udělal černobílou!" poprosí zebra.

